






**BAR15
series**

Adjustable iron open sight for rifles
Tacca di mira regolabile per carabine



 Rear sights for rifle CZ 455 and Browning Bar with micro-metrical adjustment for windage and elevation provided by two hardened click screws.

 *Tacca di mira per carabina CZ 455 e Browning Bar con regolazioni micrometriche in altezza e derivazione tramite solide viti a click.*

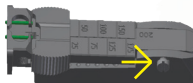
 COMPONENTS IN THE PACKAGE: 2 SCREWS 6X48, 2 SCREWS 3,5 MA, 2 ELEVATION SPRINGS, 1 SCREWDRIVER, 1 REAR SIGHT

 COMPONENTI NELLA CONFEZIONE: 2 VITI 6X48, 2 VITI 3,5 MA, 2 MOLLE DI ELEVAZIONE, 1 CACCIAVITE, 1 TACCA DI MIRA

1

 REMOVE THE UNION SCREW BETWEEN THE BASE AND ELEVATOR (SEE ARROW)

 RIMUOVERE LA VITE DI UNIONE TRA BASE ED ELEVATORE (VEDI FRECCIA)



2

 ATTACH THE NOTCH BASE TO THE BARREL USING THE SUPPLIED SCREWS (6X48 OR 3.5MA)

 FISSARE LA BASE TACCA ALLA CANNA TRAMITE LE VITI IN DOTAZIONE (6X48 O 3,5 MA)



3


 PLACE THE SUPPLIED SPRING IN THE SEAT INDICATED BY THE ARROW

 POSIZIONARE LA MOLLA IN DOTAZIONE NELLA SEDE INDICATA DALLA FRECCIA



4

 WITH YOUR HAND, PRESS THE BLADE ELEVATOR ASSEMBLY ONTO THE BASE AND SECURE WITH THE SCREW REMOVED IN STEP 1 BY SCREWING IT IN UNTIL IT DISAPPEARS

 CON LA MANO PREMERE L'ASSIEME ELEVATORE FOGLIA SULLA BASE E FISSARE CON LA VITE RIMOSSA AL PUNTO 1 AVVITANDOLA COMPLETAMENTE FINO ALLA SCOMPARSZA



 BAR1507



 BAR15F